

LEGENDA

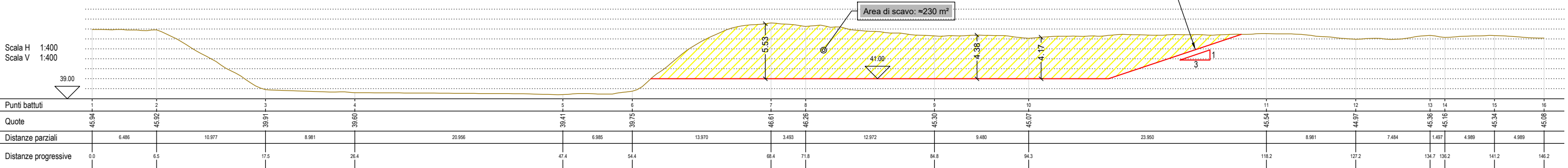
Planimetria

- Linee di sezione
- Scavi e rimodellamenti spondali

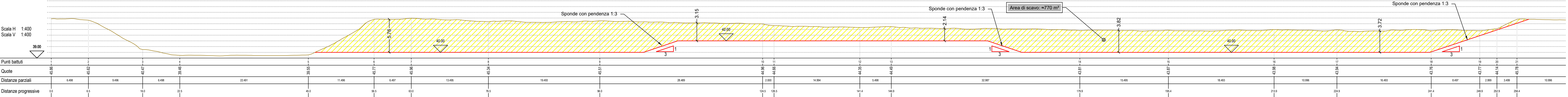
Sezioni

- Area di scavo
- Profilo attuale
- Profilo di progetto

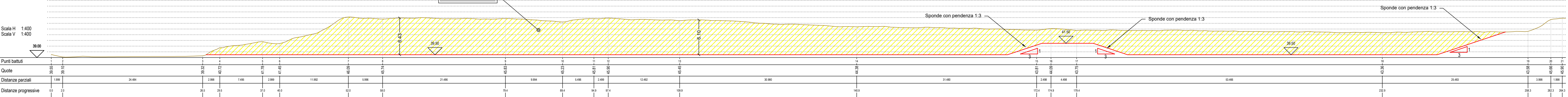
SEZIONE A-A'



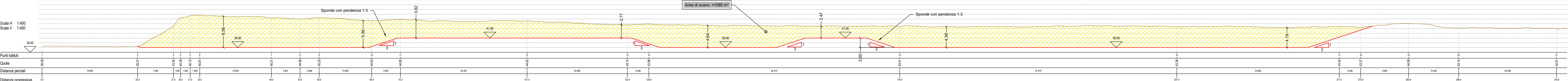
SEZIONE B-B'



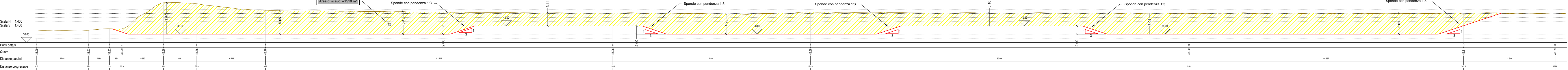
SEZIONE C-C'



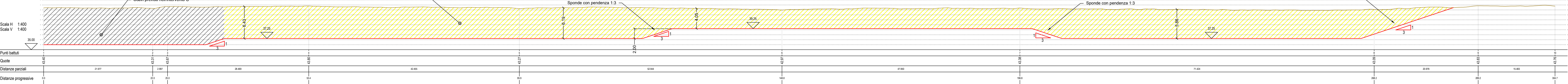
SEZIONE D-D'



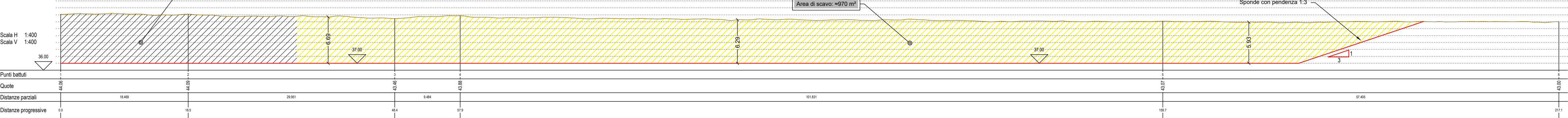
SEZIONE E-E'



SEZIONE F-F'



SEZIONE G-G'



AGENZIA INTERREGIONALE PER IL FIUME PO – PARMA
Strada Giuseppe Garibaldi 75, I-43121 Parma

MO-E-1357 – ADEGUAMENTO DEI MANUFATTI DI REGOLAZIONE E SFIORO DELLA CASSA DI ESPANSIONE DEL FIUME SECCHIA COMPRESIVO DELLA PREDISPOSIZIONE DELLA POSSIBILITÀ DI REGOLAZIONE IN SITUAZIONI EMERGENZIALI ANCHE PER PIENE ORDinarie IN RELAZIONE ALLA CAPACITÀ DI DEFLUSSO DEL TRATTO ARGINATO (EX CODICE 10969) E AVVIO DELL'ADEGUAMENTO IN QUOTA E POTENZIAMENTO STRUTTURALE DEI RILEVATI ARGINALI DEL SISTEMA CASSA ESPANSIONE ESISTENTE

MO-E-1273 – LAVORI DI AMPLIAMENTO E ADEGUAMENTO DELLA CASSA DI ESPANSIONE DEL FIUME SECCHIA NEL COMUNE DI RUBIERA (RE)
(ACCORDO DI PROGRAMMA MINISTERO – RER – PARTE A)

PROGETTO DEFINITIVO

INT. I – RISAGOMATURA E RIMOZIONE SEDIMENTI VASCA
IN LINEA: SEZIONI

TAV. N° 1.2

SCALA 1:2500 – 1:400

IL RAGGRUPPAMENTO TEMPORANEO DI PROFESSIONISTI:

CAPOGRUPPO MANDATARIA
PROGETTAZIONE GENERALE – INGEGNERIA IDRAULICA E STRUTTURALE

ING. FILIPPO BERNABE
ING. CESARE ANTONI
ING. LUCIA DALLI
ING. DANIELE S. PAVI
ING. PAOLO SANNA

MANDANTE
INGEGNERIA STRUTTURALE

Lombardi
ING. MARCO C. P. BRAGINI
ING. DANIELE L. GOMATI

MANDANTE
ASPETTI AMBIENTALI

ING. MASSIMO SARTORELLI
ING. ROSSANO BARCHI
DOTT. ALESSANDRO MARCONI
DOTT.SSA CHIARA LINE

CONSULENTE
INGEGNERIA TECNICA

colleselli
ING. FRANCESCO COLLELLI
ING. GIUSEPPE COLLELLI

MANDANTE
RAPPORTI CON ENTI TERZI – MODELLISTICA IDROLOGICA E IDRAULICA – IDROGEOLOGIA

ING. ENZO BERNABE
ING. CESARE ANTONI
ING. LUCIA DALLI
ING. DANIELE S. PAVI
ING. PAOLO SANNA

MANDANTE
GEOLOGIA

EN GEO
ING. CARLO CALETTI
ING. FRANCESCO GENTILI

MANDANTE
ASPETTI PAESAGGISTICI

STUDIO PANDAKOVIC
ARCH. ANGELO DAL SASSO

CONSULENTE
PILANO PARTICOLARE DI ESPROPRIO

ING. MARCO SOZZE

CONSULENTE
VALUTAZIONE ARCHEOLOGICA

DOTT.SSA IVANA VENTURINI

REV. DATA DESCRIZIONE MODIFICA REDATTO CONTR. APPR.

01 NOVEMBRE 2019 REPERIMENTO MATERIALE RILEVATI LOTTO 3

A TERMINI DI LEGGE CI SI RISERVA LA PROPRIETÀ DEL PRESENTE ELABORATO, CHE PERTANTO NON PUÒ ESSERE RIPRODOTTO E/O CESSATO A TERZI SENZA AUTORIZZAZIONE DELLA DIZIONE INGEGNERIA